

## Durchführen einer Spielerzuordnung (Mannschaftsmeldebogen online)

In dieser Anleitung wird beschrieben, welche Schritte notwendig sind, um einen Spieler einer Mannschaft zuzuordnen. Diese Zuordnung entspricht dem Eintrag auf dem Mannschaftsmeldebogen.

Ein Spieler kann entweder als Stammspieler oder als Aushilfsspieler zugeordnet werden. Die Eintragung erfolgt immer nur bei einer Mannschaft. Anhand der Zuordnung wird der Spieler automatisch in der nächst höheren Mannschaft als Aushilfsspieler eingetragen oder – falls er als Aushilfsspieler eingetragen wurde – in der nächst tieferen Mannschaft als Stammspieler eingetragen.

Jugendspieler, die sowohl in einer Jugend- wie auch in einer Seniorenmannschaft eingesetzt werden sollen, müssen nach wie vor in beiden Altersklassen (Jugend und Senioren) eingetragen werden.

### 1. Anmelden

Melden Sie sich als Vereinsverantwortlicher an. Sie haben folgendes Menü zur Auswahl:




### 2. Spielerzuordnung

Durch Klicken auf den Menüpunkt „Mannschaftsmeldungen“ wird die Übersicht der gemeldeten Mannschaften aufgerufen.

| Mannschaftsmeldungen        |                |               |             |          |                       |                                                                                                                                                                                                                                                                                                                                                         |
|-----------------------------|----------------|---------------|-------------|----------|-----------------------|---------------------------------------------------------------------------------------------------------------------------------------------------------------------------------------------------------------------------------------------------------------------------------------------------------------------------------------------------------|
| ◆ Mannschaftsname           | ▲ Altersklasse | ◆ Spielklasse | ◆ Ordn.zahl | ◆ m/w    | ◆ Liganame            | Bearbeiten                                                                                                                                                                                                                                                                                                                                              |
| DJK Frankenberg             | Senioren       | Bezirksliga   | 1           | männlich | Bezirksliga 10 Herren |                                                                                          |
| DJK Frankenberg 1912 Aachen | Senioren       | Oberliga      | 1           | weiblich | Oberliga 2 Damen      |     |

Seite 1 / 1 (2 Treffer insgesamt)

Klickt man nun auf das Icon  (Erteilen der Einsatzberechtigungen). in der Spalte „Bearbeiten“ der betreffenden Mannschaft, so erscheint die Spielerliste für diese Mannschaft.. Wurde noch keine Spieler dieser Mannschaft zugeordnet, so ist diese Liste leer. Im anderen Fall werden die bereits zugeordneten Spieler (Stamm- wie auch Aushilfsspieler) angezeigt.

## Kurzanleitung „Spielerzuordnung“

**Spielerliste - DJK Frankenberg2 (Landesliga 1 Herren)**

| <input type="checkbox"/>                                                                                        | Nachname | Vorname | TNA-Nr                  | berechtigt | St.-sp. | mögliche Aushilfen | gesperrt | gemeldet | Anzeig. |
|-----------------------------------------------------------------------------------------------------------------|----------|---------|-------------------------|------------|---------|--------------------|----------|----------|---------|
| Keine Einträge gefunden!                                                                                        |          |         |                         |            |         |                    |          |          |         |
| <a href="#">Spieler-Zuordnung aufheben</a> <span style="float: right;">Seite 0 / 0 (0 Treffer insgesamt)</span> |          |         |                         |            |         |                    |          |          |         |
| Spieler hinzufügen                                                                                              |          |         | Liste ausdrucken (HTML) |            |         |                    | Zurück   |          |         |

|                           |                                                                                                                                                                                                                                                                       |
|---------------------------|-----------------------------------------------------------------------------------------------------------------------------------------------------------------------------------------------------------------------------------------------------------------------|
| <b>St.-sp.</b>            | Ein grüner Haken in diesem Feld bedeutet, dass der Spieler in dieser Mannschaft als Stammspieler gemeldet ist.                                                                                                                                                        |
| <b>Mögliche Aushilfen</b> | Bei einem Aushilfsspieler wird angezeigt, wie viele Einsätze er noch in dieser Mannschaft aushelfen kann.<br>Bei Jugendlichen, die zahlenmäßig uneingeschränkt in einer Senioren Mannschaft eingesetzt werden dürfen, ist als Kennzeichnung „unbegrenzt“ eingetragen. |
| <b>gesperrt</b>           | Wurde gegen den Spieler einer Sperre verhängt, wird das Ablaufdatum der Sperre angezeigt.                                                                                                                                                                             |
| <b>gemeldet</b>           | Ab diesem Datum hat der Spieler eine Einsatzberechtigung für diese Mannschaft.                                                                                                                                                                                        |

### Hinweis

- ☞ Das Gemeldet-Datum muss immer vor dem angesetzten (nicht tatsächlichem) Spielbeginn des Spieles sein, in dem der Spieler eingesetzt werden soll.

In der Spielerliste stehen folgende Aktionen zur Verfügung:

### (A) Spieler hinzufügen

Über diese Option wird ein Spieler aus der Liste aller aktiven Teilnehmerausweise (des Vereines) ausgewählt und dieser Mannschaft zugeordnet.



**Auswahl Spieler - DJK Frankenberg2 (Landesliga 1 Herren)**

Geb.-Datum:  Name:  TNA:  [Suche](#)

| Nachname                                | Vorname | Geburtsdatum | berechtigt | TNA-Nr | STB | Zuweisen |
|-----------------------------------------|---------|--------------|------------|--------|-----|----------|
| (Beispiel ohne Angabe der Spielernamen) |         |              |            |        |     |          |

Die Liste ist nach Nachname sortiert und zeigt zunächst alle Spieler an, die grundsätzlich dieser Mannschaft zu geordnet werden können. Dies bedeutet z.B., dass bei einer U18 Mannschaft in der Liste nur Spieler der Jahrgänge der U18 angezeigt werden. Sollen Spieler eines jüngeren Jahrganges zugeordnet werden, so ist in der oberen Navigationsleiste der Jahrgang U16 auszuwählen.

Die Zuordnung geschieht über die beiden Icons in der Spalte „Zuweisen“

|                                                                                     |                                                                                                                                                                     |
|-------------------------------------------------------------------------------------|---------------------------------------------------------------------------------------------------------------------------------------------------------------------|
|  | Der Spieler wird als Stammspieler dieser Mannschaft zugeordnet. Gleichzeitig wird er in der nächst höheren Mannschaft automatisch als Aushilfsspieler eingetragen.  |
|  | Der Spieler wird als Aushilfsspieler dieser Mannschaft zugeordnet. Gleichzeitig wird er in der nächst tieferen Mannschaft automatisch als Stammspieler eingetragen. |

**Hinweis**

- ☞ Die Zuordnung zur nächst höheren bzw. tieferen Mannschaft erfolgt nur, wenn diese Mannschaft nicht in derselben Liga spielt..

**(B) Spieler-Zuordnung aufheben**

Über diese Option kann eine Spielerzuordnung wieder aufgehoben werden. Der betreffende Spieler kann danach einer anderen Mannschaft als Stammspieler zu geordnet werden.

Die Spieler-Zuordnung kann bis zum ersten Spiel dieser Mannschaft aufgehoben werden. Danach erscheint eine Fehlermeldung

Aktion nicht möglich, die Spielrunde hat bereits begonnen!

In diesem Fall ist eine Änderung der Einsatzberechtigung über einen Antrag bei der Spielleitung möglich.

**(C) Liste ausdrucken**

Über diese Option ist der Ausdruck der Spielerliste möglich.

**3. Eintrag auf dem Spielberichtsbogen**

Bei Spielern, die ihre Einsatzberechtigung über die Online-Meldung erlangt haben, sind anstelle der MMB-Nr. die letzten drei Ziffern des TNA auf dem Spielberichtsbogen einzutragen. Eine besondere Kennzeichnung des Aushilfsspieler ist nicht notwendig.