

Meldung einer Mannschaft für die Saison 2010/2011

Die Anmeldung erfolgt auf www.basketball-bund.net

1. Anmelden

Melden Sie sich als Vereinsverantwortlicher an. Sie haben folgendes Menü zur Auswahl:



2. Hallen seinem Verein zuordnen

Um später die Spielhalle einem bestimmten Spiel zuweisen zu können, ist es ratsam, sich vorher eine Liste der „eigenen“ Hallen zu erstellen- sofern dies nicht schon geschehen ist. Bei der Heimspieltermineingabe braucht die Spielhalle dann nur noch aus diesen Hallen ausgesucht werden.

Klicken Sie auf den Menüpunkt **Hallen**. Sie erhalten eine Maske

The image shows a web form titled 'Halle suchen'. It contains several input fields and dropdown menus. The 'Verband' dropdown is set to 'Westdeutscher Basketball-Verband e.V.'. Below it are empty dropdowns for 'Bezirk' and 'Kreis'. A horizontal line separates these from the 'Verein (Name oder Nr.):' text input field. Below that is another horizontal line, followed by a 'Klassifikation:' dropdown set to 'noch nicht zugelassen'. Below this are text input fields for 'Bezeichnung:', 'Kurzbezeichnung:', 'Postleitzahl:', and 'Ort:'. At the bottom of the form are four buttons: 'Suchen', 'Felder löschen', 'Neue Halle', and 'Hallenreport'.

Im Feld „Klassifikation“ ist der Eintrag **KL** auszuwählen.

Im Feld „Ort“ muss der Ort eingetragen werden, in dem sich diese Halle befindet. So kann die Anzeige der Hallen eingeschränkt werden. Im nachfolgenden Beispiel wurde Aachen als Ort eingegeben:

Sowohl im Feld „Bezirk“ wie auch im Feld „Verein“ dürfen keine Einträge vorgenommen werden

Halle suchen

Verband:

Bezirk:

Kreis:

oder

Verein (Name oder Nr.):

Klassifikation:

Bezeichnung:

Kurzbezeichnung:

Postleitzahl:

Ort:

Suchen
Felder löschen
Neue Halle
Hallenreport

Hinweis

☞ Es dürfen nur Einträge in den Felder „Klassifikation“ und „Ort“ vorgenommen werden. Zusätzlich Einträge können dazu führen, dass keine Halle angezeigt wird.

Hallen, die bereits eine Hallennummer erhalten haben, sind schon in TeamSL enthalten. Sie brauchen nicht neu angelegt werden. Sollte eine Halle nicht angezeigt werden, wenden Sie sich an fragen@wbv-online.de!

Klicken Sie jetzt auf den Button <Suchen> ; es erscheint eine Liste der Hallen, die die Suchkriterien erfüllen.

Hallenliste

◆ Bezeichnung	◆ Kurzname	◆ Strasse	◆ Postleitzahl	◆ Ort	▲ Klassifikation	Aktion
Halle 1	101A999	Am Gymnasium 20	52074	Aachen	RL1	

Seite 1 / 1 (1 Treffer insgesamt)

Neue Halle
Neue Suche

Suchen Sie die Hallen, die Sie in Ihre eigene Liste übernehmen wollen und klicken auf das Icon in der Spalte „Aktion“. Sie bekommen nun weitere Informationen zur der Halle angezeigt.

Halle

Hallendaten

Abmessungen

Position von

Korbanlage

Zeitmessung

Sonstiges

Verein(e): DJK Frankenberg 1912 Aachen (1110109)

Klassifikation: RL1

Bezeichnung: Halle 1

Kurzbezeichnung: 101A999

Straße: Am Gymnasium 20

Postleitzahl: 52074


Ort: Aachen








zur Hallensuche
zur Hallenliste

Wenn Sie diese Halle in die Liste der eigenen Hallen übernehmen wollen, dann klicken Sie auf das + Zeichen in der Reihe „Vereine(e)“. Ihr Vereinsname erscheint jetzt in der Liste der Vereine.

Danach können Sie entweder über den Button <zur Hallenliste> zurückkehren zu der vorher erstellten Auswahlliste, um eine neue Halle aus der Liste zu übernehmen oder Sie springen direkt zur Mannschaftsmeldung im Hauptmenü links.

3. Kennziffernspielplan anzeigen

Über das Icon  (**Spielansetzungen**) in der Spalte “Bearbeiten” kann sich der Kennziffernspielplan (Rahmenspielplan) angezeigt werden.

Mannschaftsmeldungen						
◆ Mannschaftsname	▲ Altersklasse	◆ Spielklasse	◆ Ordn.zahl	◆ m/w	◆ Liganame	Bearbeiten
DJK Frankenberg 2	Senioren	Bezirksliga	2	männlich	Bezirksliga 01 Herren (Vorabliga)	
DJK Frankenberg 2	Senioren	Bezirksliga	2	weiblich	Bezirksliga 1 Damen	   
DJK Frankenberg 2	Senioren	Bezirksliga	2	weiblich	Bezirksliga 1 Damen (Vorabliga)	 








Anhand der Schlüsselnummer (siehe Register Mannschaftsdaten) kann so gesehen werden, in welcher Spielwoche diese Mannschaft ein Heim- bzw. Auswärtsspiel hat.

Hinweis





 Solange die Ligeneinteilung noch nicht endgültig ist, kann sich die Schlüsselnummer noch ändern.


4. Mannschaftsmeldung

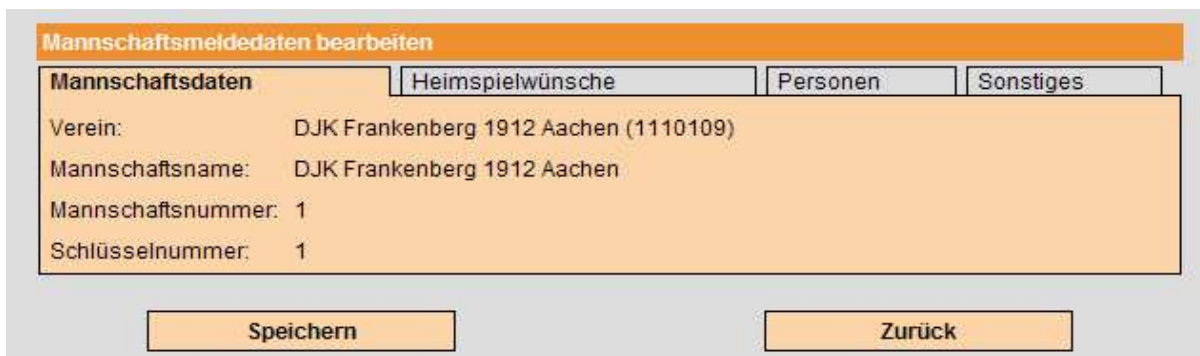
Klicken Sie nun im Menü auf „Mannschaftsmeldungen“ und Sie erhalten folgende Übersicht:

Mannschaftsmeldungen						
◆ Mannschaftsname	▲ Altersklasse	◆ Spielklasse	◆ Ordn.zahl	◆ m/w	◆ Liganame	Bearbeiten
DJK Frankenberg 2	Senioren	Bezirksliga	2	männlich	Bezirksliga 01 Herren (Vorabliga)	
DJK Frankenberg 2	Senioren	Bezirksliga	2	weiblich	Bezirksliga 1 Damen	   
DJK Frankenberg 2	Senioren	Bezirksliga	2	weiblich	Bezirksliga 1 Damen (Vorabliga)	 

Die Icon in der Spalte „Bearbeiten“ haben dabei folgende Bedeutung:

-  = hier ist ein Rahmenspielplan hinterlegt (dient nur der Anzeige/Druck)
-  = Mannschaftsmeldung (Mannschaftsverantwortlicher, Heimspielwünsche)
-  = Erteilen der Einsatzberechtigungen (wird jetzt noch nicht erklärt)
-  = Zeigt den Spielplan für die Mannschaft an (Heimspieltermineingabe)

Gehen Sie in die Zeile, in der sich die gesuchte Mannschaft befindet. Bitte achten Sie darauf, das hinter dem Liganame „**(Vorabliga)**“ steht. Klicken Sie nun auf das Icon  (Mannschaftsdaten), Sie erhalten folgende Übersicht:



The screenshot shows a web interface titled "Mannschaftsmeldedaten bearbeiten". It has four tabs: "Mannschaftsdaten", "Heimspielwünsche", "Personen", and "Sonstiges". The "Mannschaftsdaten" tab is active. The form contains the following fields:

Verein:	DJK Frankenberg 1912 Aachen (1110109)
Mannschaftsname:	DJK Frankenberg 1912 Aachen
Mannschaftsnummer:	1
Schlüsselnummer:	1

At the bottom of the form are two buttons: "Speichern" and "Zurück".

Mannschaftsdaten

Im Register „Mannschaftsdaten“ sehen Sie noch einmal Informationen zur Mannschaft wie sie im Spielplan verwendet werden. Hier finden Sie auch die Schlüsselnummer.

Heimspielwünsche

Im Register „Heimspielwünsche“ können sie bestimmte Vorgaben für die Erstellung der Spielpläne eintragen (nicht zu verwechseln mit Kopplungswünschen – diese werden weiter separat mitgeteilt)



The screenshot shows the same web interface, but with the "Heimspielwünsche" tab active. The form contains the following fields:

Wochentag:	<input type="text"/>
Uhrzeit:	<input type="text"/>
Halle:	<input type="text"/>
Bemerkung:	<input type="text"/>

At the bottom of the form are two buttons: "Speichern" and "Zurück".

Wählen Sie unter Wochentag den Tag ein, an dem sie die Spiele austragen wollen.

Im Feld Uhrzeit geben Sie den Spielbeginn ein im Format hh:mm (z.B. 10:30). Bitte beachten Sie das Format, weitere Angaben sind nicht notwendig.

Wählen Sie dann die Halle aus. Ist dem Verein nur eine Halle zugeordnet, erscheint diese automatisch.

Nachdem Sie die Eintragungen vorgenommen haben klicken Sie auf <Speichern>. Wurde etwas falsches eingegeben, so erscheint nach dem Speichern der Begriff „Heimspielwünsche“ in rot.

Hinweis

Die Eingaben unter „Heimspielwünsche“ werden dazu benutzt, um bei der Spielplanerstellung die Heimspieltermine bereits automatisch in den Spielplan einzufügen. Dies soll die Eingabe der Heimspieltermine erleichtern aber nicht ersetzen. Nach Erstellung des Spielplanes sind die so erstellten Heimspieltermine zu überprüfen und gegebenenfalls zu korrigieren.

Personen

Im Reiter „Personen“ können Sie den Mannschaftsverantwortlichen eintragen. Klicken Sie nun auf das Register „Personen“:

Mannschaftsmeldedaten bearbeiten

Mannschaftsdaten | Heimspielwünsche | **Personen** | Sonstiges

Mannschaftsverantwortlicher Person zuweisen

Name:
Straße:
Postleitzahl /
Ort:
E-Mail:

Tel. geschäftlich:
Tel. privat:
Tel. mobil:

Speichern Zurück

Sofern hier noch kein Eintrag vorhanden ist, klicken Sie auf den Button „Person zuweisen“. Es öffnet sich eine Suchmaske

Person suchen

Vorname:

Nachname:

Suchen Zurück

Tragen Sie hier Vor- und Nachname ein, klicken Sie anschließend auf Suchen. Wenn die Person vorhanden ist erhalten Sie als Suchergebnis folgende Übersicht:

Personen (auch Nichtmitglieder)						
◆ Vorname	▲ Nachname	◆ Strasse	◆ Postleitzahl	◆ Ort	◆ Geburstdatum	Person auswählen
Lothar	Drewniok	Fingerhutsmühlenweg 36	52080	Aachen		

Wählen Sie die richtige Person aus und klicken Sie auf das Icon . Die Person wird dann in der Mannschaft eingetragen.

Wenn die Person noch nicht vorhanden ist, klicken Sie auf <Neue Person anlegen>:

Geschlecht	<input checked="" type="radio"/> männlich <input type="radio"/> weiblich
Anrede	<input type="text"/>
Vorname	<input type="text" value="Robert"/>
Nachname	<input type="text" value="Daumann"/>
Geburtstag	<input type="text"/> <input type="text"/>
Strasse	<input type="text"/>
PLZ, Ort	<input type="text"/> <input type="text"/>
Telefon / Fax privat	Tel. <input type="text"/> - <input type="text"/> Fax <input type="text"/> - <input type="text"/>
Telefon / Fax geschäftlich	Tel. <input type="text"/> - <input type="text"/> Fax <input type="text"/> - <input type="text"/>
Handy	<input type="text"/> - <input type="text"/>
e-mail	<input type="text"/>

Füllen Sie hier alle Felder aus und klicken anschließend auf <Übernehmen>. Danach sind die Daten bei Mannschaftsverantwortlicher wie folgt zu sehen:

Hinweis



Ein Vereinsverantwortlicher kann nur dann die Adress-Angaben ändern, wenn der betreffende Mannschaftsverantwortlichen einen Teilnehmerausweis für den Verein besitzt. Ist dies nicht der Fall, wird ein Hinweis angezeigt, dass die Änderung nur von der Person selber oder dem Ligaverwalter erfolgen kann. In diesem Fall ist eine Mail an fragen@wbv-online.de zu senden.

Spielkleidung

Als letztes gehen Sie zum Register „Spielkleidung“.


Mannschaftsmeldedaten bearbeiten			
Mannschaftsdaten	Heimspielwünsche	Personen	Spielkleidung
Heim (Mannschaft A):	Spielhemd <input type="text" value="gelb"/>	Spielhose <input type="text"/>	
Auswärts (Mannschaft B):	Spielhemd <input type="text" value="grün"/>	Spielhose <input type="text"/>	

Hier können Sie die Farbe der Spielkleidung eintragen unterschieden nach Heim und Auswärts.

Die Register sind jetzt fertig und Sie können die Eingaben mit einem Klick auf „Speichern“ abschließen.

5. Heimspieltermine eingeben


(im WBV möglich ab 12.Juni 2010, Kreisspielbetrieb kann abweichen)

Klicken Sie auf das Icon  (Spielplan). Es erscheint eine Liste aller Spiele dieser Mannschaft. Bei den Heimspielen können die entsprechenden Spielplandaten eingegeben werden.

Spielplan - Oberliga 2 Damen						
- alle Spieltage -						
Nr.	Spieltag	Datum	Heim	Gast	Spielhalle	Bearbeiten
1	1	01.09.2008 00:00	DJK Frankenberg 1912 Aachen			
11	2	08.09.2008 00:00		DJK Frankenberg 1912 Aachen		
13	3	15.09.2008 00:00	DJK Frankenberg 1912 Aachen			
22	4	13.10.2008 00:00		DJK Frankenberg 1912 Aachen		
25	5	20.10.2008 00:00	DJK Frankenberg 1912 Aachen			
33	6	27.10.2008 00:00		DJK Frankenberg 1912 Aachen		
37	7	03.11.2008 00:00	DJK Frankenberg 1912 Aachen			
44	8	10.11.2008 00:00		DJK Frankenberg 1912 Aachen		
49	9	24.11.2008 00:00	DJK Frankenberg 1912 Aachen			
55	10	01.12.2008 00:00	DJK Frankenberg 1912 Aachen			

Seite 1 / 3 (22 Treffer insgesamt)

1 2 3

Um einen Heimspieltermin einzugeben, klicken auf das Icon  in der Spalte „Bearbeiten“ in der Zeile des betreffenden Spieles.

Spiel bearbeiten

Oberliga 2 Damen

Spielnummer

Spieltag

Datum  Uhrzeit

Heim

Gast

Spielhalle 

alternative Spielhalle

Sie können nun das Spieldatum, die Spielbeginnzeit sowie die Spielhalle auswählen. Beachten Sie bitte, dass Sie bei der Spielhalle nur aus den Hallen auswählen können, die Sie Ihrer eigenen Hallenliste vorher zugefügt haben (siehe Punkt 2).



Spiel bearbeiten

Oberliga 2 Damen

Spielnummer 1
Spieltag 1
Datum 06.09.2008 Uhrzeit 15:00
Heim DJK Frankenberg 1912 Aachen
Gast
Spielhalle Halle 1 (101A999) (RL1)

Übernehmen Zurück

Beispiel

Haben Sie alle Daten eingegeben, klicken Sie auf <Übernehmen>. Die Änderungen werden sofort im Spielplan sichtbar.

Wiederholen Sie die Eingabe für jedes weitere Heimspiel.

Fragen können zum Umgang mit TeamSL Sie jederzeit stellen an :

fragen@wbv-online.de